



Сегодня интернет является неотъемлемой частью нашей жизни. Уровень развития интернета определяется наличием доступа к сети, а также количеством пользователей. Нельзя отрицать тот факт, что количество доменных имен и динамика развития домена .RU являются одними из основных показателей, используемых с целью характеристики развития интернета в России. Об этом и пойдет речь далее.

Если в начале 2009 года в домене .RU насчитывалось 1 859 777 доменных имен, то по итогам 2009 года в домене .RU было зарегистрировано 2 547 456 доменных имен второго уровня (а на конец февраля 2010 года – уже более 2,6 млн. доменных имен). Таким образом, за 2009 год количество доменных имен в домене .RU выросло на 37%, что свидетельствует о самых высоких темпах роста среди национальных доменов верхнего уровня (ccTLDs - country code top-level domains). При этом предыдущие три года (2006-2008) демонстрировали еще более динамичную картину, а именно 61% прироста ежегодно. Таким образом, для России текущие 37% прироста не являются столь впечатляющим достижением. Это можно было бы объяснить насыщением рынка доменных имен и стабилизацией его развития. Но Координационный центр национального домена сети Интернет считает, что емкость рынка еще значительна (доказательство данного факта представлено ниже) и данный спад темпов прироста скорее обусловлен влиянием неблагоприятной экономической ситуации, сложившейся в 2009 году как в России, так и в мире в целом. При этом в России в 2009 году, несмотря на кризис, было зарегистрировано в 1,3 раза больше новых доменных имен второго уровня, чем в 2008 году.

Необходимо отметить, что прирост в 37% остается наибольшим среди крупнейших (более 1 млн. доменных имен) регистратур национальных доменов. По общему количеству зарегистрированных доменных имен домен .RU занимает шестое место в мире и пятое – в Европе. Но даже при сохранении текущих темпов прироста (к чему есть все предпосылки) домен .RU имеет отличные шансы подняться в международном рейтинге национальных доменов верхнего уровня (ccTLDs) (опередив национальный домен Европейского союза .EU) и приблизиться вплотную к тройке европейских лидеров.

Еще одним доказательством того, что домен .RU имеет значительный потенциал для роста, является невысокий относительно других стран уровень проникновения доменных имен среди населения (количество зарегистрированных доменных имен в национальном домене на 1 000 жителей). Так, в Российской Федерации на 1 000 жителей приходится всего лишь 18 доменных имен в домене .RU, тогда как у наших европейских коллег (Германии, Великобритании и Нидерландов) этот показатель превышает 100 доменных имен на 1 000 жителей (а в Нидерландах он выше 200). И лишь Китай, несмотря на свое лидерство среди ccTLDs по общему числу зарегистрированных доменных имен (по итогам 2009 года), имеет очень скромное проникновение: 10 доменных имен на 1000 жителей.

Другим серьезным аргументом в пользу перспектив развития доменного рынка .RU является наличие прямой зависимости роста числа регистраций доменных имен от роста интернет-проникновения и, особенно, роста числа пользователей высокоскоростного интернета. По прогнозам российских аналитических агентств, рост числа интернет-пользователей в целом и пользователей



ШПД, в частности, продолжится теми же темпами, а значит, и от домена .RU стоит ожидать удержания лидерства по годовым темпам прироста среди других национальных доменов верхнего уровня. Не последним фактором в развитии российского сегмента доменной индустрии является огромный общественный интерес и резонанс, вызванные запуском первого кириллического домена .РФ, что наряду с остальными факторами, обозначенными выше, подстегнет дальнейшее укрепление позиций домена .RU среди крупнейших национальных доменов мира.

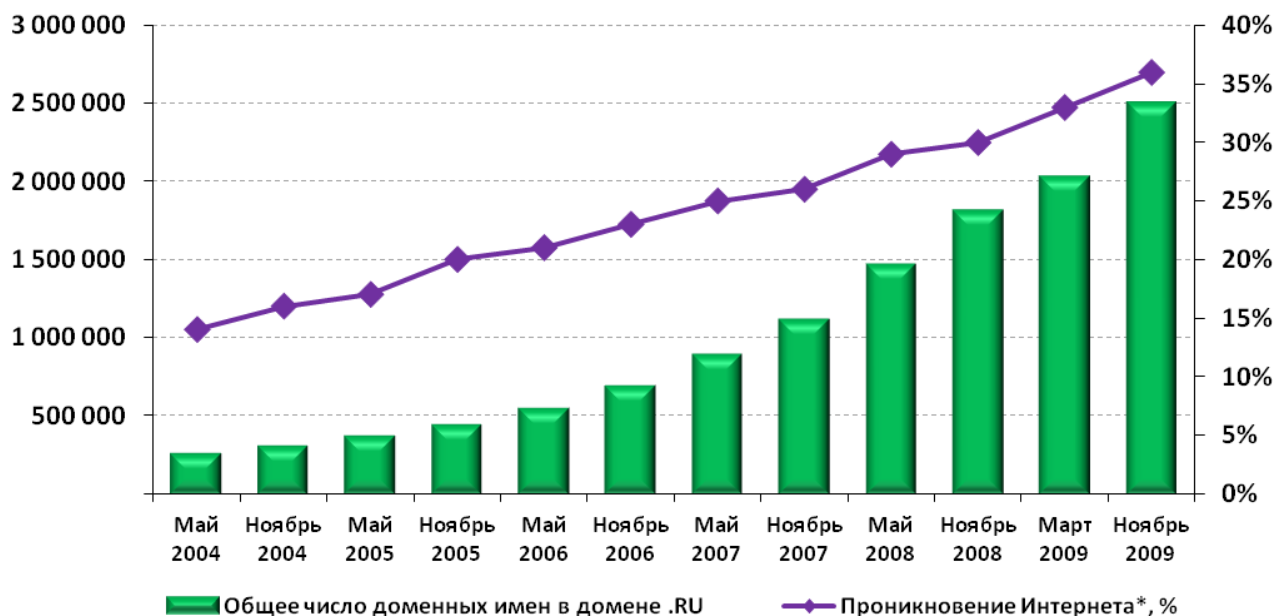
### 1. Динамика развития домена .RU за период 2003-2009 гг.



Источник: Координационный центр национального домена сети Интернет



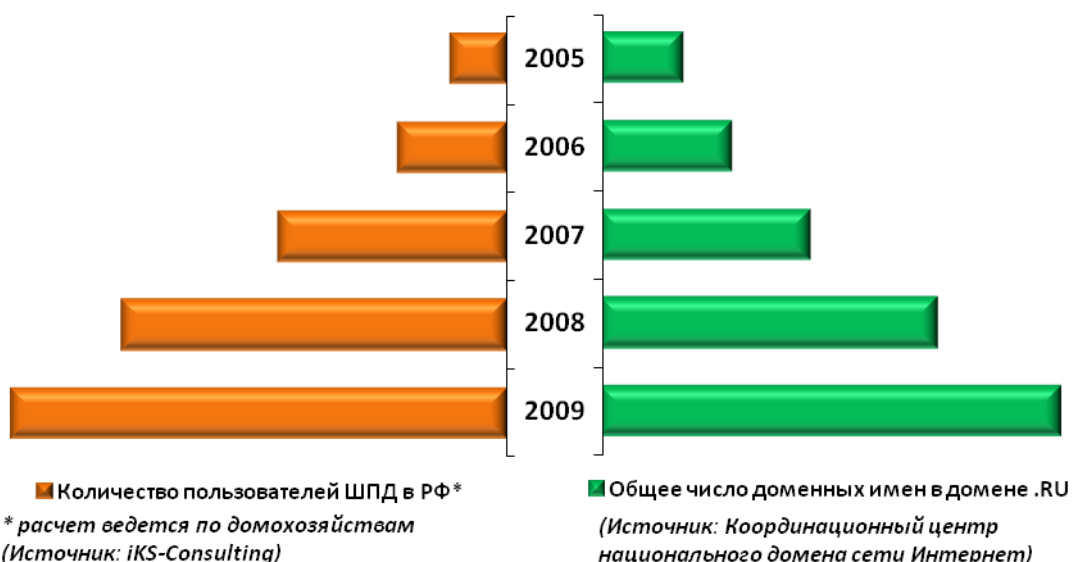
## 2. Динамика роста домена .RU и проникновения интернета в России за период с мая 2004 года по ноябрь 2009 года.



\* среди населения РФ в возрасте 18 лет и старше (тех, кто пользовался Интернетом хотя бы раз за последние 6 месяцев)

Источники: ФОМ, Координационный центр национального домена сети Интернет

## 3. Взаимосвязь роста аудитории широкополосного интернета и роста домена RU

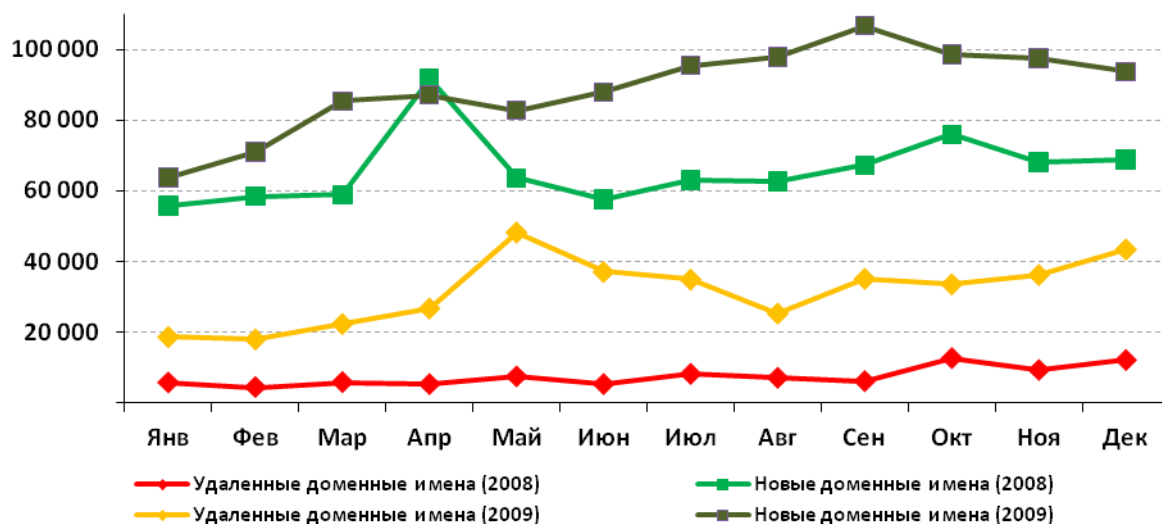


\* расчет ведется по домохозяйствам  
(Источник: iKS-Consulting)

(Источник: Координационный центр  
национального домена сети Интернет)

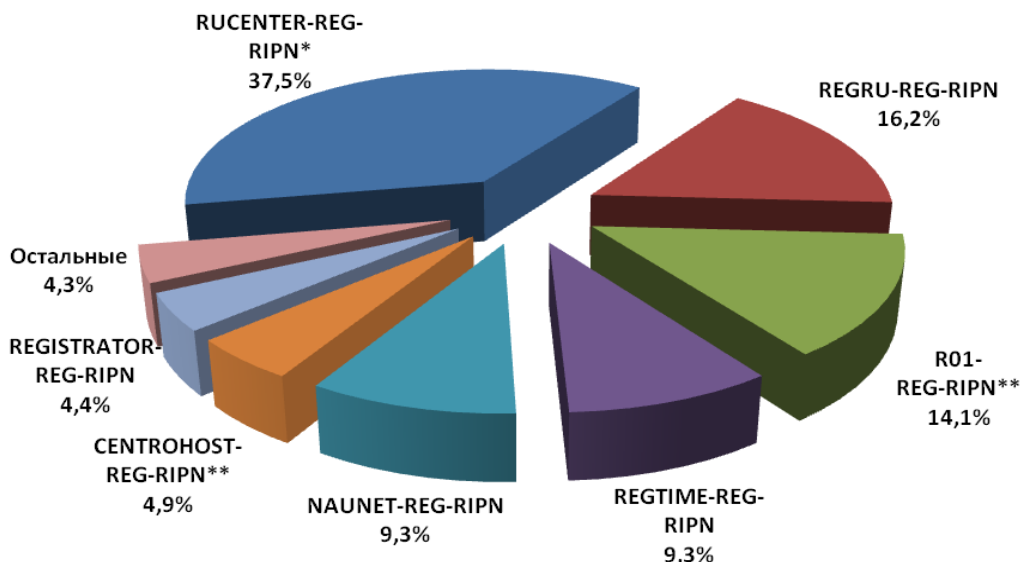


**4. Ежемесячная динамика новых регистраций и удалений доменных имен второго уровня в домене .RU (2008 год vs 2009 год, данные по итогам месяца)**



Источник: Координационный центр национального домена сети Интернет

**5. Распределение зарегистрированных доменных имен в домене .RU по регистраторам (по состоянию на конец 2009 года)**



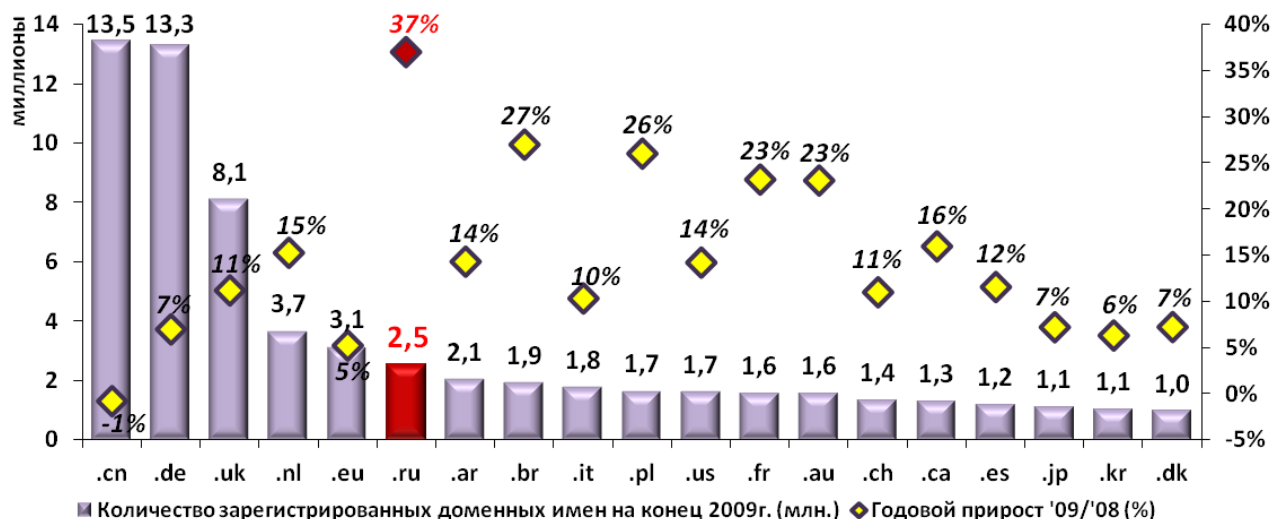
\* Данные по RUCENTER-REG-RIPN включают в себя данные как по АНО «Региональный сетевой информационный центр», так и по ЗАО «Региональный сетевой информационный центр»

\*\* Регистраторы "Регистратор R01" (R01-REG-RIPN) и "Центрохост" (CENTROHOST-REG-RIPN) входят в холдинг Hosting Community

Источник: Координационный центр национального домена сети Интернет

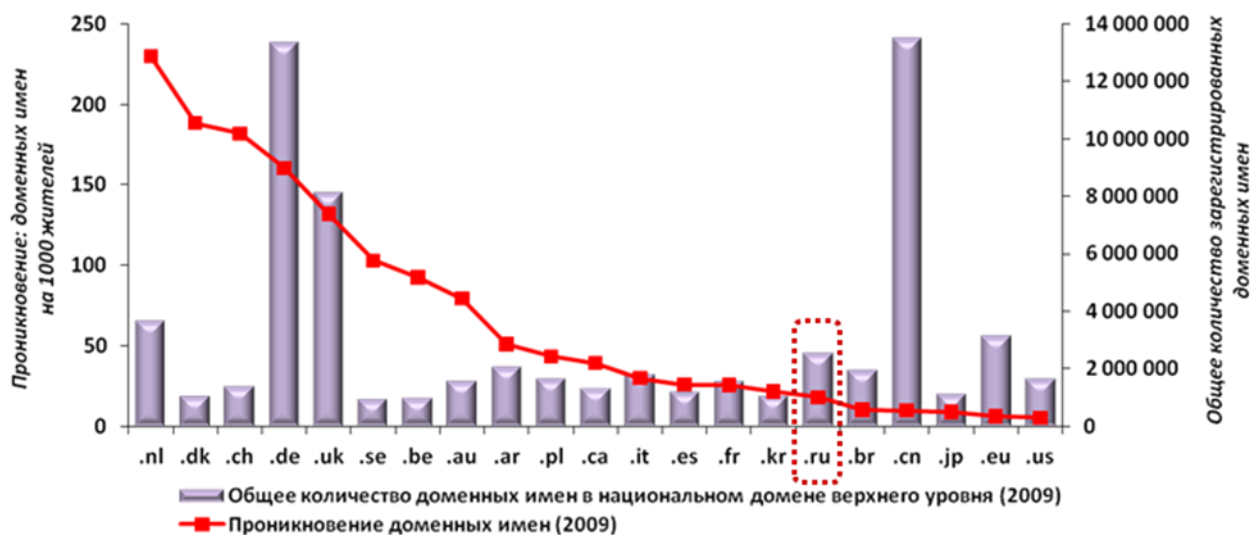


### 6. Топ крупнейших национальных доменов верхнего уровня в мире и прирост за 2009 год.



Источник: Координационный центр национального домена сети Интернет

### 7. Количество доменных имен, зарегистрированных в национальных доменах, на 1000 жителей (данные по итогам 2009 года)



Источник: Координационный центр национального домена сети Интернет